

Алгоритм действий населения при визуальном обнаружении в воздухе БПЛА

При обнаружении беспилотного летательного аппарата гражданам необходимо руководствоваться следующим порядком действий:

1. Оперативно сообщить в службу вызова экстренных оперативных служб по номеру «112» или в полицию по номеру «102», предоставив следующую информацию:

- свою фамилию, имя, отчество (при наличии);
- место, время, количество и тип обнаруженных БПЛА (самолётный или вертолётный (квадрокоптерный));
- примерное направление полета и характер поведения (зависание, барражирование над объектом и т. д.);
- иную значимую информацию.

2. По возможности покинуть опасную зону и укрыться в ближайших подъездах, цокольных этажах, подвалах домов (при наличии).

3. Категорически запрещается пользоваться лифтом.

4. При нахождении в помещении необходимо отойти от окон.

5. Предупредить других людей об опасности нахождения на открытой местности.

6. Не пытаться сбить БПЛА самостоятельно.

В случае обнаружения места посадки или падения БПЛА на местности:

- запрещено приближаться к БПЛА;
- информацию о месте его падения необходимо немедленно сообщить по указанным телефонам;
- при этом не совершать звонков по телефону в непосредственной близости от БПЛА — это может привести к детонации.

При применении средств поражения с использованием БПЛА:

- не поддаваться панике. Выдержка и четкость ваших действий может спасти жизнь, здоровье вам и другим людям;
- если вы слышали характерный звук летящего БПЛА, необходимо укрыться в ближайших подъездах, цокольных этажах жилых домов, подвалах, тоннельных переходах, подземных парковках;

- находясь на открытой местности, попытайтесь укрыться используя естественные и искусственные углубления на местности (водосток, канава);

- если БПЛА определяется по звуку и находится в поле вашего зрения, а укрытия отсутствуют, необходимо быстро лечь на землю, используя естественные и искусственные углубления на местности (ямы, овраги), закрыть голову руками - при резком снижении высоты полета БПЛА может последовать взрыв;


- если вы перемещаетесь на транспорте – немедленно остановитесь и покиньте транспортное средство, постарайтесь найти укрытие.

Как распознать БПЛА по звуку?

Звук работы дронов с электромотором обычно напоминает работу газонокосилки или жужжание. В более дорогие экземпляры могут быть установлены двигатели внутреннего сгорания, звук которых напоминает работу мопедов.

ВАЖНО: не пытайтесь подходить к упавшему БПЛА, чтобы снимать его на фото и видео – это опасно для вашей жизни! Также категорически запрещается размещать фото и видео БПЛА, комментарии о месте происшествия в публичном пространстве (каналы мессенджеров, социальные сети, групповые чаты и т. д.). Распространенные вами данные могут быть использованы в экстремистских целях.

ПОРЯДОК ДЕЙСТВИЙ ПРИ ОБНАРУЖЕНИИ БЕСПИЛОТНОГО ЛЕТАТЕЛЬНОГО АППАРАТА (БПЛА)



ОПЕРАТИВНО СООБЩИТЬ информацию о времени, месте и направлении полёта БПЛА по телефону:

102, 101 ИЛИ 112




ЗАПРЕЩАЕТСЯ:

- Пытаться его сбить;
- Находиться в зоне прямой видимости БПЛА;
- Трогать, вскрывать, передвигать улавший БПЛА


КАК ОБНАРУЖИТЬ ДРОН В НЕБЕ?

САМОЛЁТНОГО ТИПА:



Тарахтит мотор (как на моторной лодке). Видим в небе, невысоко. Как маленький самолёт.


ВЕРТОЛЁТНОГО ТИПА:



Жужжит (миксер в небе). Слышно, но не видно. Может быть несколько дронов вместе.

ПРОЧИТАЛ САМ - ПЕРЕДАЙ ДРУГОМУ!

ВЫ ОБНАРУЖИЛИ БЕСПИЛОТНЫЙ ЛЕТАТЕЛЬНЫЙ АППАРАТ



Что делать в такой ситуации?



Учитывая возможность совершения террористических актов с использованием беспилотных воздушных судов, необходимо соблюдать специальный порядок



НИ В КОЕМ СЛУЧАЕ НЕЛЬЗЯ:

Находится в прямой видимости летательного аппарата



Пытаться сбить аппарат подручными предметами и иными средствами поражения



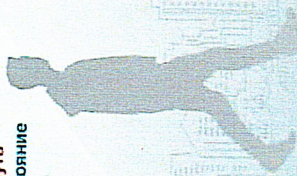
Пользоваться вблизи беспилотника радиосигналом, мобильными телефонами, устройствами GPS



При падении беспилотника подходить к нему и трогать его



В случае обнаружения беспилотника необходимо оперативно покинуть опасную зону: отойти на расстояние не менее 100 м за ближайшее здание или деревья, а также предупредить о возможной опасности других граждан рядом с вами



2

ГЛАВНОЕ – СОХРАНЯЙТЕ СПОКОЙСТВИЕ



Необходимо оперативно сообщить полную информацию о месте, количестве и времени выявления аппарата в правоохранительные органы

ПО НОМЕРАМ:
112, 101, 102



ПРОЧИТАЛ САМ - ПЕРЕДАЙ ДРУГОМУ!